



Statistik Sektoral

Kota Malang
Tahun 2023



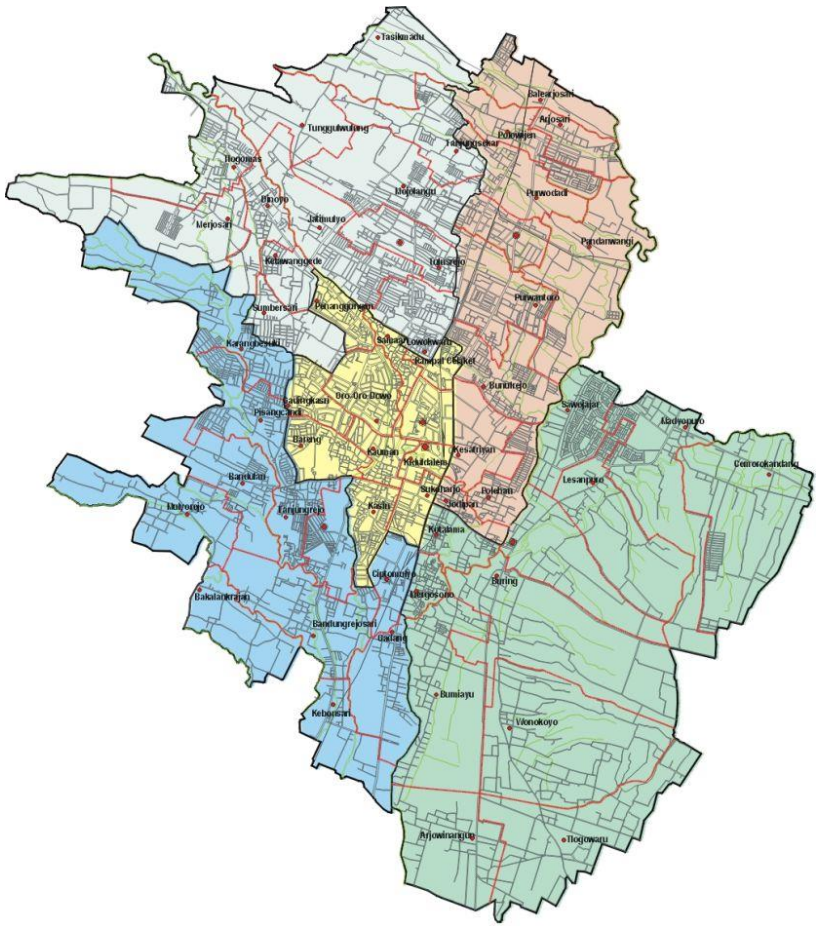


**PROFIL STATISTIK SEKTORAL
PEMERINTAH KOTA MALANG**

**KOTA MALANG
2023**



***Malang
Satu Data***





Malang
Satu Data

KATA PENGANTAR



Buku Statistik Sektoral Kota Malang Tahun 2023 merupakan publikasi lanjutan dari Buku Statistik Sektoral Kota Malang periode sebelumnya yang diterbitkan berkala setiap tahun oleh Dinas Komunikasi dan Informatika Kota Malang.

Buku Statistik Sektoral Kota Malang Tahun 2023 diharapkan dapat digunakan oleh seluruh perangkat daerah dalam Menyusun rencana pembangunan secara terintegrasi dan terkoordinasi di Kota Malang sehingga arah serta sasaran pembangunan dapat tercapai secara tepat, sesuai, dan berkesinambungan.

Kami berharap publikasi ini dapat bermanfaat untuk seluruh pihak yang membutuhkan, serta bermanfaat untuk kemajuan Kota Malang. Kami menyadari akan keterbatasan cakupan penyajian data statistik sektoral ini karena tidak tersedianya data rinci. Kritik dan saran yang membangun kami perlukan untuk kesempurnaan Buku Statistik Sektoral Kota Malang pada periode di masa mendatang.

Malang, Februari 2023
KEPALA DINAS KOMUNIKASI
DAN INFORMATIKA



MUHAMMAD NUR WIDIYANTO, S.Sos

Pembina Utama Muda

NIP. 19700206 199602 1 001



DAFTAR ISI

KATA PENGANTAR.....	1
DAFTAR ISI	iii
DAFTAR TABEL.....	vii
DAFTAR GAMBAR.....	ix
PENDIDIKAN.....	1
1. Pendidikan Anak Usia Dini (PAUD)	2
2. Taman Kanak-kanak (TK) dan Raudhatul Athfal (RA).....	3
3. Sekolah Dasar (SD) dan Madrasah Ibtidaiyah (MI).....	3
4. Sekolah Menengah Pertama (SMP) dan Madrasah Tsanawiyah (MTs)	4
5. Sekolah Menengah Atas (SMA) dan Madrasah Aliyah (MA)...	4
6. Angka Partisipasi Murni (APM).....	5
Angka Partisipasi Murni.....	5
KESEHATAN.....	7
1. Kesehatan Masyarakat	8
2. Pelayanan Ibu Hamil	9
3. Pusat Pelayanan Kesehatan dan Tenaga Kesehatan	10
PENGENDALIAN PENDUDUK DAN KELUARGA BERENCANA	11
1. Jumlah Pasangan Usia Subur (PUS)	12
2. Peserta KB Berdasarkan Alat/Metode.....	12
3. Unit Pelayanan KB.....	13
KOPERASI DAN UMKM.....	15
1. Usaha Mikro Kecil dan Menengah (UMKM).....	16
2. Koperasi.....	17

PERINDUSTRIAN	19
KETENAGAKERJAAN.....	21
1. Tenaga Kerja.....	22
2. Angkatan Kerja.....	23
3. TKI di Luar Negeri.....	23
4. Tenaga Kerja WNA.....	24
PERTANIAN DAN PETERNAKAN	25
1. Tanaman Pangan.....	26
2. Hortikultura.....	27
3. Perkebunan.....	28
4. Peternakan dan Kesehatan Hewan	29
KEAMANAN DAN KETERTIBAN UMUM.....	31
1. Aparat Keamanan dan Ketertiban Umum.....	32
2. Sarana Keamanan dan Ketertiban Umum.....	32
PERUMAHAN DAN KAWASAN PERMUKIMAN.....	35
1. Kondisi Perumahan.....	36
2. Tempat Pengolahan Sampah.....	37
3. Rumah Tangga dengan Akses Air Bersih.....	38
PEKERJAAN UMUM DAN PENATAAN RUANG.....	39
1. Kondisi Jalan Kota.....	40
2. Kondisi Jembatan Kota.....	41
3. Kondisi Drainase	42
PERDAGANGAN.....	43
1. Sarana Perdagangan	44
2. Ekspor.....	44

OLAHRAGA DAN PARIWISATA	45
1. Klub Olahraga.....	46
2. Objek Wisata.....	46
3. Perhotelan	47
KEBUDAYAAN	49
1. Sarana Prasarana Seni dan Budaya.....	50
2. Pegiat Seni dan Budaya.....	50
3. Cagar Budaya.....	51
4. Permuseuman	52
KOMUNIKASI DAN INFORMATIKA.....	53
1. Pengaduan Masyarakat Melalui Sambat Online.....	54
2. Pengaduan Masyarakat Melalui Lapork.go.id	57
3. Pengaduan Masyarakat Melalui Call Center Ngalam 112	58



DAFTAR TABEL

Tabel 1.	Taman Kanak-kanak (TK) dan Raudhatul Athfal (RA) Tahun 2022.....	3
Tabel 2.	Sekolah Dasar (SD) dan Madrasah Ibtidaiyah (MI) Tahun 2022.....	3
Tabel 3.	Sekolah Menengah Pertama (SMP) dan Madrasah Tsanawiyah (MTs) Tahun 2022.....	4
Tabel 4.	Sekolah Menengah Atas (SMA) dan Madrasah Aliyah (MA) Tahun 2022	4
Tabel 5.	Pusat Pelayanan Kesehatan Tahun 2022	10
Tabel 6.	Tenaga Kesehatan Tahun 2022.....	10
Tabel 7.	Jumlah Koperasi Berdasarkan Jenisnya Tahun 2022.....	17
Tabel 8.	Jumlah Produksi Hortikultura Tahun 2022	28
Tabel 9.	Luas Tanam dan Jumlah Produksi Perkebunan	28
Tabel 10.	Jumlah Peternakan Tahun 2022	29
Tabel 11.	Aparat Keamanan dan Ketertiban Umum Kota Malang Tahun 2022	32
Tabel 12.	Tempat Pengolahan Sampah Tahun 2022.....	37
Tabel 13.	Jumlah Pasar di Kota Malang Tahun 2022.....	44
Tabel 14.	Objek Wisata Kota Malang Tahun 2022.....	47
Tabel 15.	Sarana Prasarana Seni dan Budaya Tahun 2022	50
Tabel 16.	Pegiat Seni dan Budaya Tahun 2022.....	50
Tabel 17.	Cagar Budaya Tahun 2022	51



DAFTAR GAMBAR

Gambar 1.	Pendidikan Anak Usia Dini (PAUD)	2
Gambar 2.	Angka Partisipasi Murni Tiap Jenjang Sekolah Tahun 2022	5
Gambar 3.	Jumlah Penderita Penyakit Menular Tahun 2022	8
Gambar 4.	Jumlah Penderita Gizi Buruk Tahun 2022	8
Gambar 5.	Jumlah Pelayanan Ibu Hamil Tahun 2022	9
Gambar 6.	Angka Kematian Ibu dan Anak Tahun 2022.....	9
Gambar 7.	Perbandingan Jumlah Pasangan Usia Subur (PUS) Tahun 2022	12
Gambar 8.	Peserta KB Berdasarkan Alat/Metode Tahun 2022.....	12
Gambar 9.	Unit Pelayanan Keluarga Berencana (KB) Tahun 2022.....	13
Gambar 10.	Usaha Mikro Kecil dan Menengah Tahun 2022..	16
Gambar 11.	Sektor Industri Kecil Tahun 2022	20
Gambar 12.	Jumlah Tenaga Kerja di Kota Malang Tahun 2022	22
Gambar 13.	Jumlah Angkatan Kerja di Kota Malang Tahun 2022.....	23
Gambar 14.	Jumlah TKI Kota Malang Tahun 2022.....	24
Gambar 15.	Jumlah Perusahaan yang Mempekerjakan WNA dan Jumlah Pekerja WNA Tahun 2022.....	24

Gambar 16.	Luas Lahan Pertanian Kota Malang Tahun 2022	26
Gambar 17.	Jumlah Produksi Tanaman Pangan Tahun 2022	26
Gambar 18.	Luas Tanam Hortikultura Tahun 2022.....	27
Gambar 19.	Jumlah Produksi Susu Sapi Tahun 2022	29
Gambar 20.	Jumlah Produksi Telur Hewan Ternak Tahun 2022	30
Gambar 21.	Jumlah Kasus Wabah Pada Hewan Tahun 2022.	30
Gambar 22.	Jumlah Pelanggaran K3 Tahun 2022	32
Gambar 23.	Sarana Keamanan dan Ketertiban Umum Tahun 2022	33
Gambar 24.	Kondisi Perumahan Tahun 2022 (rumah).....	36
Gambar 25.	Rumah Tangga dengan Akses Air Bersih Tahun 2022	38
Gambar 26.	Kondisi Jalan Kota Tahun 2022	40
Gambar 27.	Kondisi Jembatan Kota Tahun 2022	41
Gambar 28.	Kondisi Drainase Tahun 2022.....	42
Gambar 29.	Ekspor di Kota Malang Tahun 2022.....	44
Gambar 30.	Klub Olahraga di Kota Malang Tahun 2022.....	46
Gambar 31.	Jumlah Hotel di Kota Malang Tahun 2022.....	47
Gambar 32.	Pagelaran Seni Tahun 2022.....	51
Gambar 33.	Jumlah dan Pengunjung Museum Tahun 2022 ..	52
Gambar 34.	Laporan Pengaduan Sambat Via Website Tahun 2022	54

Gambar 35. Perangkat Daerah Penerima Pengaduan Via Website Tahun 2022.....	55
Gambar 36. Laporan Pengaduan Sambat Via SMS Tahun 2022.....	56
Gambar 37. Perangkat Daerah Penerima Pengaduan Via SMS Tahun 2022	56
Gambar 38. Laporan Pengaduan Melalui Lapor.go.id Tahun 2022.....	57
Gambar 39. Perangkat Daerah Penerima Pengaduan Melalui Lapor.go.id Tahun 2022	58
Gambar 40. Perangkat Daerah Penerima Pengalihan Laporan Pengaduan Melalui Ngalam 112 pada Tahun 2022.....	58
Gambar 41 Jenis Kejadian yang Diadukan Melalui Ngalam 112 pada Tahun 2022	59



BAB 1


PENDIDIKAN



PAUD | TK/RA | SD/MI | SMP/MTs | SMA/MA | Angka
Partisipasi Murni

1. Pendidikan Anak Usia Dini (PAUD)

Undang-undang Nomor 20 Tahun 2003 tentang Sistem Pendidikan Nasional menyatakan bahwa pendidikan adalah usaha sadar dan terencana untuk mewujudkan suasana belajar dan proses pembelajaran agar peserta didik secara aktif mengembangkan potensi dirinya untuk memiliki kekuatan spiritual keagamaan, pengendalian diri, kepribadian, kecerdasan, akhlak mulia, serta keterampilan yang diperlukan dirinya, masyarakat, bangsa dan negara. Dalam undang-undang tersebut dijelaskan pula definisi Pendidikan Anak Usia Dini (PAUD). PAUD merupakan suatu upaya pembinaan yang ditujukan kepada anak sejak lahir sampai dengan usia enam tahun yang dilakukan melalui stimulasi Pendidikan untuk membantu pertumbuhan dan perkembangan jasmani dan rohani agar anak memiliki kesiapan belajar dalam memasuki Pendidikan lebih lanjut.



Gambar 1. Pendidikan Anak Usia Dini (PAUD)

*Sumber: Dinas Pendidikan dan Kebudayaan & Kementerian Agama Kota Malang

Berdasarkan data dari Dinas Pendidikan dan Kebudayaan, pada Tahun 2022 terdapat jumlah murid PAUD sebanyak 18.876 orang dengan jumlah guru sebanyak 684 orang di Kota Malang. Adapun jumlah sekolah PAUD terdapat sebanyak 1.383 unit.

2. Taman Kanak-kanak (TK) dan Raudhatul Athfal (RA)

Jumlah murid di tingkat pendidikan Taman Kanak-kanak (TK) di Kota Malang pada tahun 2022 adalah sebanyak 18.891 orang dengan jumlah guru sebanyak 1.386 orang. Adapun jumlah sekolah TK ada sebanyak 354 unit.

Tabel 1. Taman Kanak-kanak (TK) dan Raudhatul Athfal (RA) Tahun 2022

Unsur	Satuan	TK	RA
Jumlah murid	Orang	18.891	6.426
Jumlah guru	Orang	1.386	537
Jumlah sekolah	Unit	354	101

*Sumber: Dinas Pendidikan dan Kebudayaan & Kementerian Agama Kota Malang

Pada tingkat Pendidikan Raudhatul Athfal (RA), terdapat murid sejumlah 6.426 orang dengan jumlah guru sebanyak 537 orang. Adapun sekolah RA yang tersedia ada sebanyak 101 unit.

3. Sekolah Dasar (SD) dan Madrasah Ibtidaiyah (MI)

Sekolah Dasar (SD) di Kota Malang pada tahun 2022 berjumlah 284 unit dengan jumlah murid sebanyak 70.406 orang dan jumlah guru sebanyak 3.841 orang.

Tabel 2. Sekolah Dasar (SD) dan Madrasah Ibtidaiyah (MI) Tahun 2022

Unsur	Satuan	SD	MI
Jumlah murid	Orang	70.406	14.895
Jumlah guru	Orang	3.841	995
Jumlah sekolah	Unit	284	57

*Sumber: Dinas Pendidikan dan Kebudayaan & Kementerian Agama Kota Malang

Pada tingkat pendidikan Madrasah Ibtidaiyah (MI), terdapat murid sejumlah 14.895 orang dengan jumlah guru sebanyak 995 orang. Adapun sekolah MI yang tersedia ada sebanyak 57 unit.

4. Sekolah Menengah Pertama (SMP) dan Madrasah Tsanawiyah (MTs)

Sekolah Menengah Pertama (SMP) di Kota Malang berjumlah 113 unit dengan jumlah murid sebanyak 34.035 orang dan jumlah guru sebanyak 2.154 orang.

Tabel 3. Sekolah Menengah Pertama (SMP) dan Madrasah Tsanawiyah (MTs) Tahun 2022

Unsur	Satuan	SMP	MTs
Jumlah murid	Orang	34.035	4.777
Jumlah guru	Orang	2.154	593
Jumlah sekolah	Unit	113	37

*Sumber: Dinas Pendidikan dan Kebudayaan & Kementerian Agama Kota Malang

Pada tingkat pendidikan Madrasah Tsanawiyah (MTs), terdapat murid sejumlah 4.777 orang dengan jumlah guru sebanyak 593 orang. Adapun sekolah MTs yang tersedia ada sebanyak 37 unit.

5. Sekolah Menengah Atas (SMA) dan Madrasah Aliyah (MA)

Tabel 4. Sekolah Menengah Atas (SMA) dan Madrasah Aliyah (MA) Tahun 2022

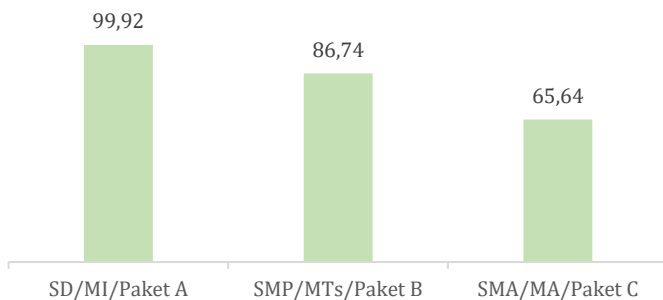
Unsur	Satuan	SMA	MA
Jumlah murid	Orang	19.540	3.995
Jumlah guru	Orang	1.220	458
Jumlah sekolah	Unit	47	23

*Sumber: Dinas Pendidikan dan Kebudayaan Kota Malang & Kementerian Agama Kota Malang

Sekolah Menengah Atas (SMA) di Kota Malang berjumlah 47 unit dengan jumlah murid sebanyak 19.540 orang dan jumlah guru sebanyak 1.220 orang. Pada tingkat Pendidikan Madrasah Aliyah (MA), terdapat murid sejumlah 3.995 orang dengan jumlah guru sebanyak 458 orang. Adapun sekolah MA yang tersedia ada sebanyak 23 unit.

6. Angka Partisipasi Murni (APM)

Angka Partisipasi Murni adalah proporsi penduduk kelompok usia sekolah tertentu yang sedang bersekolah tepat di jenjang pendidikan yang seharusnya terhadap penduduk kelompok usia sekolah yang bersesuaian.



Gambar 2. Angka Partisipasi Murni Tiap Jenjang Sekolah Tahun 2022

*Sumber: Dinas Pendidikan dan Kebudayaan Kota Malang

Berdasarkan data dari Dinas Pendidikan dan Kebudayaan, Angka Partisipasi Murni untuk SD/MI/Paket A adalah sebesar 99,92%. Hal ini menunjukkan bahwa terdapat 99,92% penduduk usia 7-12 tahun yang bersekolah sesuai dengan jenjang yang seharusnya yaitu jenjang SD sederajat. Dengan kesimpulan yang sama, maka terdapat 86,74% penduduk usia 13-15 tahun yang bersekolah sesuai dengan jenjang

yang seharusnya yaitu jenjang SMP sederajat dan 65,64% penduduk usia 16-18 tahun yang bersekolah sesuai dengan jenjang yang seharusnya yaitu jenjang SMA sederajat.

BAB 2

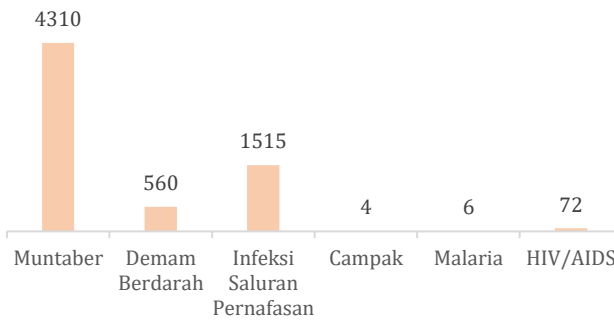
KESEHATAN



Kesehatan Masyarakat | Pelayanan Ibu Hamil |
Pusat Pelayanan Kesehatan dan Tenaga Kesehatan

1. Kesehatan Masyarakat

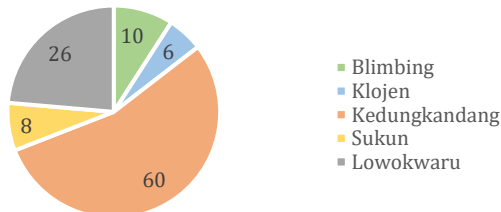
Berdasarkan data dari Dinas Kesehatan, pada Tahun 2022 terdapat beberapa penyakit dan wabah yang diderita warga Kota Malang. Jumlah penderita wabah muntaber adalah yang paling tinggi yaitu sebesar 4.310 orang, diikuti dengan penderita wabah infeksi saluran pernafasan sebanyak 1.515 orang.



Gambar 3. Jumlah Penderita Penyakit Menular Tahun 2022

*Sumber : Dinas Kesehatan Kota Malang

Adapun penduduk penderita gizi buruk tertinggi terletak pada wilayah Kecamatan Kedungkandang yaitu sebesar 60 orang, diikuti dengan penderita gizi buruk di Kecamatan Lowokwaru yaitu sebesar 26 orang.

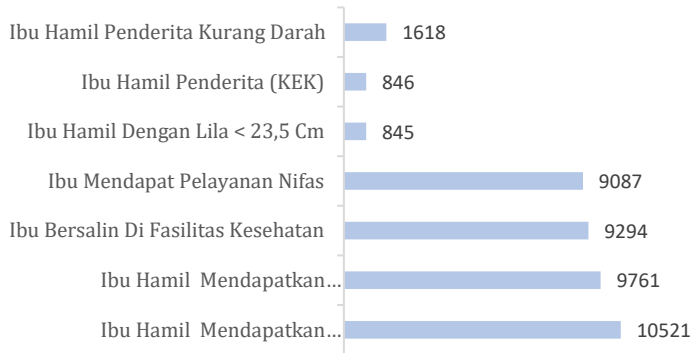


Gambar 4. Jumlah Penderita Gizi Buruk Tahun 2022

*Sumber : Dinas Kesehatan Kota Malang

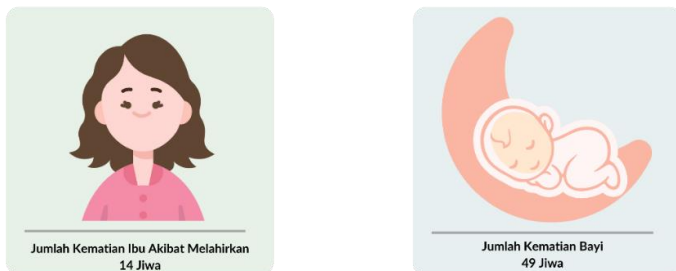
2. Pelayanan Ibu Hamil

Pelayanan ibu hamil merupakan komitmen Pemerintah dalam menjaga kesehatan ibu serta bayi yang dikandungnya. Berdasarkan data dari Dinas Kesehatan, pada Tahun 2022 tercatat bahwa jangkauan pelayanan ibu hamil jauh lebih tinggi dibandingkan ibu hamil yang menderita kurang darah, kurang energi kronis, serta memiliki lingkaran lengan atas <23,5 cm. Jumlah kematian ibu akibat melahirkan sebanyak 14 jiwa dan jumlah kematian bayi sebanyak 49 jiwa.



Gambar 5. Jumlah Pelayanan Ibu Hamil Tahun 2022

*Sumber : Dinas Kesehatan Kota Malang



Gambar 6. Angka Kematian Ibu dan Anak Tahun 2022

*Sumber : Dinas Kesehatan Kota Malang

3. Pusat Pelayanan Kesehatan dan Tenaga Kesehatan

Sarana kesehatan yang ada di Kota Malang pada Tahun 2022 terdapat sebanyak 47 unit rumah sakit, 49 unit puskesmas, 95 unit poliklinik, 1.296 unit posyandu, dan 57 unit pos kesehatan desa. Adapun tenaga kesehatan yang ada di Kota Malang sangat beragam mulai dari dokter umum, dokter spesialis, hingga tenaga kesehatan tradisional.

Tabel 5. Pusat Pelayanan Kesehatan Tahun 2022

Unsur	Satuan	Jumlah
Rumah Sakit	Unit	47
Puskesmas	Unit	49
Poliklinik	Unit	95
Posyandu	Unit	1.296
Pos Kesehatan Desa	Unit	57

*Sumber: Dinas Kesehatan Kota Malang

Tabel 6. Tenaga Kesehatan Tahun 2022

Unsur	Satuan	Jumlah
Dokter Umum	Orang	999
Dokter Spesialis	Orang	1.063
Dokter Gigi	Orang	74
Bidan	Orang	775
Perawat	Orang	3.545
Apoteker	Orang	187
Teknis Kefarmasian	Orang	399
Tenaga Psikologi Klinis	Orang	9
Tenaga Kesehatan Masyarakat	Orang	4.616
Tenaga Kesehatan Lingkungan	Orang	83
Tenaga Gizi	Orang	188
Tenaga Kesehatan Tradisional	Orang	370

*Sumber: Dinas Kesehatan Kota Malang

BAB 3

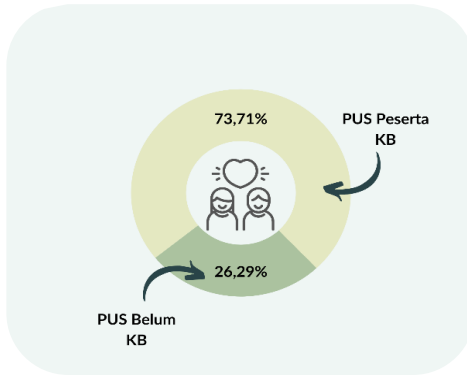
Pengendalian Penduduk & KB



Pasangan Usia Subur | Peserta Keluarga Berencana |
Unit Pelayanan Keluarga Berencana

1. Jumlah Pasangan Usia Subur (PUS)

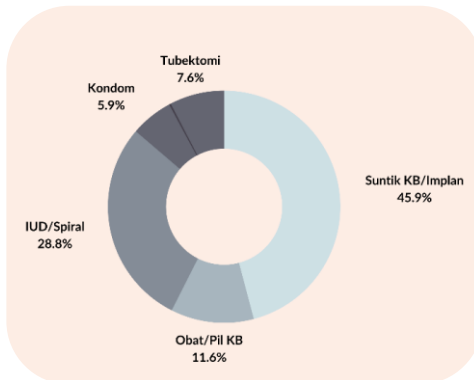
Kepadatan penduduk yang semakin tinggi mendorong Pemerintah dalam menggalakkan program Keluarga Berencana (KB). Berdasarkan data dari Dinas Sosial P3AP2KB, pada Tahun 2022 terdapat 73,71% dari total Pasangan Usia Subur merupakan peserta KB.



Gambar 7. Perbandingan Jumlah Pasangan Usia Subur (PUS) Tahun 2022

*Sumber : Dinas Sosial P3AP2KB Kota Malang

2. Peserta KB Berdasarkan Alat/Metode



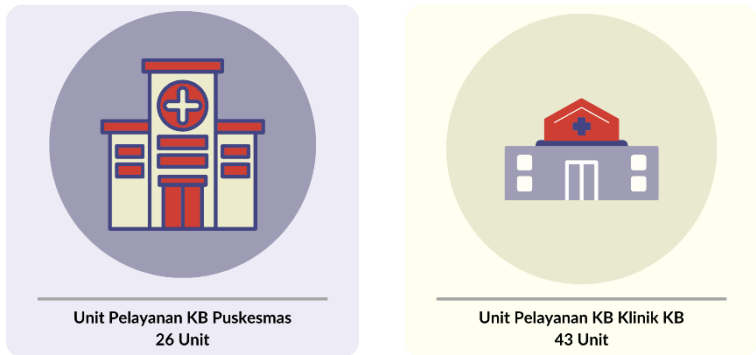
Gambar 8. Peserta KB Berdasarkan Alat/Metode Tahun 2022

*Sumber : Dinas Sosial P3AP2KB Kota Malang

Preferensi pemilihan metode ber-KB terbesar terletak pada metode Suntik/Implan yaitu sebesar 45,9% dari total Pasangan Usia Subur yang merupakan peserta KB, kemudian diikuti oleh metode IUD/spiral sebesar 28,8%, metode obat/pil KB sebesar 11,6%, metode tubektomi sebesar 7,6%, dan metode kondom sebesar 5,9%.

3. Unit Pelayanan KB

Pengadaan Unit Pelayanan KB merupakan komitmen Pemerintah dalam mendukung serta memfasilitasi kemauan Pasangan Usia Subur untuk mengikuti program KB. Berdasarkan data dari Dinas Sosial P3AP2KB, pada Tahun 2022 terdapat 26 unit puskesmas dan 43 unit klinik yang melayani program KB di Kota Malang.



Gambar 9. Unit Pelayanan Keluarga Berencana (KB) Tahun 2022

*Sumber : Dinas Sosial P3AP2KB Kota Malang



BAB 4

Koperasi & UMKM



Usaha Mikro Kecil dan Menengah |
Koperasi Produksi | Koperasi Konsumsi | Koperasi
Simpan Pinjam | Koperasi Serba Usaha

1. Usaha Mikro Kecil dan Menengah (UMKM)

UMKM mendorong kemampuan kemandirian masyarakat untuk berkembang khususnya dalam sektor ekonomi. Berdasarkan data dari Dinas Koperasi, Perindustrian, dan Perdagangan, terdapat tujuh bidang UMKM di Kota Malang pada Tahun 2022. Ketujuh bidang tersebut antara lain bidang kuliner sebanyak 15.783 usaha, Pendidikan sebanyak 33 usaha, fashion sebanyak 926 usaha, otomotif sebanyak 257 usaha, agrobisnis sebanyak 41 usaha, teknologi internet sebanyak 55 usaha, dan usaha lain yang tidak teridentifikasi bidangnya sebanyak 10.322 usaha.



Gambar 10. Usaha Mikro Kecil dan Menengah Tahun 2022

*Sumber : Dinas Koperasi, Perindustrian, dan Perdagangan Kota Malang

2. Koperasi

Berbeda dengan badan usaha pada umumnya, koperasi dimiliki dan dikelola oleh anggotanya sendiri. Menganut prinsip ekonomi kerakyatan, terbentuknya sebuah koperasi bertujuan untuk mensejahterakan para anggotanya. Seluruh keuntungan yang didapat oleh koperasi akan dikelola untuk kemajuan kinerja koperasi dan dibagikan pada anggota aktif.

Tabel 7. Jumlah Koperasi Berdasarkan Jenisnya Tahun 2022

Unsur	Aktif	Tidak Aktif
Koperasi Produksi	15	29
Koperasi Konsumsi	258	188
Koperasi Simpan Pinjam	59	16
Koperasi Serba Usaha	96	116

*Sumber: Dinas Koperasi, Perindustrian, dan Perdagangan Kota Malang



BAB 5

Perindustrian



Pengolahan Pangan | Tekstil | Barang Kulit |
Pengolahan Kayu | Pengolahan Kertas | Kimia Farmasi

Istilah industri berasal dari Bahasa latin industria yang berarti tenaga kerja. Industri berdasarkan jumlah tenaga kerja digolongkan menjadi 3, antara lain industri kecil, sedang, dan besar. Salah satu ciri-ciri dari perusahaan/usaha industri kecil adalah banyak tenaga kerja yang dipekerjakan sebanyak 5-19 orang. Berdasarkan data dari Dinas Koperasi, Perindustrian, dan Perdagangan, pada Tahun 2022 terdapat 6.044 unit industri kecil di Kota Malang dimana industri pengolahan pangan merupakan sektor tertinggi.

Pengolahan Pangan



4.234 Unit Industri
8.878 Tenaga Kerja

Tekstil



1.367 Unit Industri
3.209 Tenaga Kerja

Barang Kulit



131 Unit Industri
493 Tenaga Kerja

Pengolahan Kayu



148 Unit Industri
407 Tenaga Kerja

Pengolahan Kertas



39 Unit Industri
123 Tenaga Kerja

Kimia Farmasi



125 Unit Industri
348 Tenaga Kerja

Gambar 11. Sektor Industri Kecil Tahun 2022

*Sumber : Dinas Koperasi, Perindustrian, dan Perdagangan Kota Malang


BAB 6

Ketenagakerjaan



Tenaga Kerja Berdasarkan Lapangan Kerja |
Angkatan Kerja | Tenaga Kerja Indonesia |
Tenaga Kerja WNA

1. Tenaga Kerja



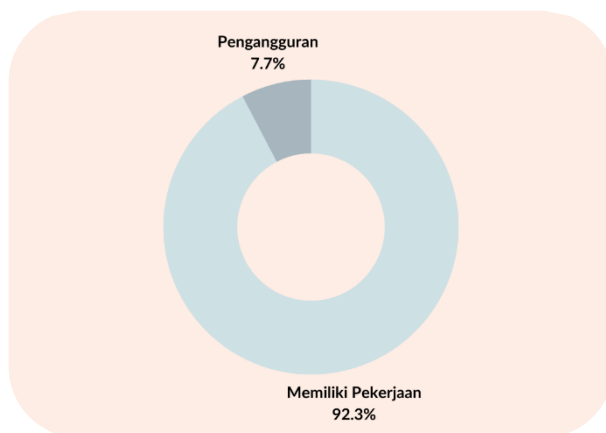
Gambar 12. Jumlah Tenaga Kerja di Kota Malang Tahun 2022

*Sumber : Dinas Tenaga Kerja, Penanaman Modal, dan Pelayanan Terpadu Satu Pintu

Pada Tahun 2022, jumlah tenaga kerja di Kota Malang yang bekerja pada Bidang Pertanian, Kehutanan, Perkebunan, dan Perikanan mencapai angka paling tinggi yaitu sebesar 3.870.399 orang. Sedangkan bidang lapangan pekerjaan yang memiliki tenaga kerja paling sedikit adalah Bidang Listrik, Gas dan Air yaitu sebesar 311.124 orang.

2. Angkatan Kerja

Angkatan kerja yaitu penduduk usia kerja (15 tahun dan lebih) yang bekerja, punya pekerjaan namun sementara tidak bekerja, dan pengangguran. Jumlah Angkatan kerja di Kota Malang pada Tahun 2022 tercatat sebanyak 418.158 orang. Adapun Tingkat Pengangguran Terbuka (TPT) di Kota Malang adalah sebesar 7,66%. Hal ini mengindikasikan bahwa terdapat 7,66% dari total jumlah angkatan kerja yang masih berstatus pengangguran.

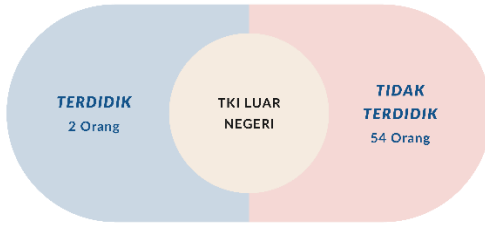


Gambar 13. Jumlah Angkatan Kerja di Kota Malang Tahun 2022

*Sumber : Dinas Tenaga Kerja, Penanaman Modal, dan Pelayanan Terpadu Satu Pintu

3. TKI di Luar Negeri

Berdasarkan data dari Dinas Tenaga Kerja, Penanaman Modal, dan Pelayanan Terpadu Satu Pintu, jumlah tenaga kerja yang tidak terdidik di luar negeri lebih banyak daripada tenaga kerja yang terdidik. Jumlah tenaga kerja terdidik yaitu 2 orang, sedangkan tenaga kerja tidak terdidik sebanyak 54 orang.



Gambar 14. Jumlah TKI Kota Malang Tahun 2022

*Sumber : Dinas Tenaga Kerja, Penanaman Modal, dan Pelayanan Terpadu Satu Pintu

4. Tenaga Kerja WNA

Pada Tahun 2022, terdapat 35 perusahaan di Kota Malang yang mempekerjakan Warga Negara Asing, dengan total pekerja WNA sebanyak 35 orang. Hal ini mengindikasikan bahwa masing-masing perusahaan tersebut mempekerjakan 1 WNA di dalamnya.



Gambar 15. Jumlah Perusahaan yang Mempekerjakan WNA dan Jumlah Pekerja WNA Tahun 2022

*Sumber : Dinas Tenaga Kerja, Penanaman Modal, dan Pelayanan Terpadu Satu Pintu

BAB 7

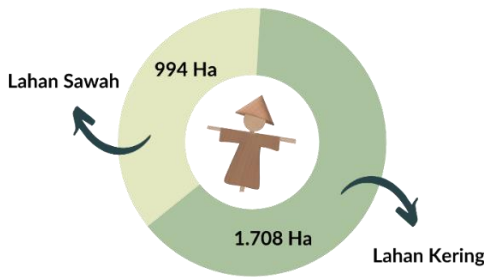
Pertanian & Peternakan



Tanaman Pangan | Holtikultura | Perkebunan |
Peternakan dan Kesehatan Hewan


1. Tanaman Pangan

Indonesia adalah negara yang dianugerahi oleh kekayaan alam yang tiada habisnya. Salah satu kekayaan alam yang dimiliki adalah lahan pertanian. Berdasarkan data dari Dinas Ketahanan Pangan dan Pertanian, luas lahan sawah di Kota Malang pada Tahun 2022 adalah seluas 994 Ha, sedangkan luas lahan kering seluas 1.708 Ha.



Gambar 16. Luas Lahan Pertanian Kota Malang Tahun 2022

*Sumber : Dinas Ketahanan Pangan dan Pertanian Kota Malang




Gambar 17. Jumlah Produksi Tanaman Pangan Tahun 2022

*Sumber : Dinas Ketahanan Pangan dan Pertanian Kota Malang

Adapun produksi komoditas pertanian tertinggi pada Tahun 2022 tetap pada komoditas padi yaitu sebesar 14.652 ton, kemudian diikuti oleh komoditas jagung sebesar 1.039 ton, komoditas ubi sebesar 795 ton, dan tanaman pangan lainnya sebesar 13 ton.

2. Hortikultura

Tanaman hortikultura dibagi menjadi beberapa macam golongan antara lain frutikultura (buah-buahan), olekultura (sayur-sayuran), florikultura (tanaman bunga) dan biofarmaka (obat-obatan). Adapun luas tanaman hortikultura di Kota Malang pada Tahun 2022 yaitu luas area buah-buahan sebesar 2.097,65 Ha, luas area sayuran sebesar 167,09 Ha, luas area florikultura sebesar 1.369 Ha, dan luas areal bahan obat nabati sebesar 2,53 Ha.



Gambar 18. Luas Tanam Hortikultura Tahun 2022

*Sumber : Dinas Ketahanan Pangan dan Pertanian Kota Malang

Adapun produksi hortikultura tertinggi pada Tahun 2022 terdapat pada buah-buahan yaitu sebesar 2.791 ton, kemudian diikuti oleh sayur-sayuran sebesar 174,45 ton, bahan obat nabati sebesar 70,46 ton, dan florikultura sebesar 9,1 ton.

Tabel 8. Jumlah Produksi Hortikultura Tahun 2022

Jenis Holtikultura	Satuan	Jumlah Produksi
Buah-buahan	Ton	2.791
Sayuran	Ton	174,45
Florikultura	Ton	9,1
Bahan Obat Nabati	Ton	70,46

*Sumber: Dinas Ketahanan Pangan dan Pertanian Kota Malang

3. Perkebunan

Jenis perkebunan dibagi menjadi dua, yaitu perkebunan untuk tanaman tahunan dan tanaman musiman. Pada Tahun 2022, jenis perkebunan di Kota Malang untuk tanaman tahunan yaitu tanaman kelapa sedangkan untuk tanaman semusim yaitu tanaman tebu. Adapun luas area perkebunan kelapa yaitu sebesar 34 Ha dengan jumlah produksi sebesar 34,43 ton, sedangkan luas area perkebunan tebu sebesar 487,65 Ha dengan jumlah produksi sebesar 39.492,73 ton.

Tabel 9. Luas Tanam dan Jumlah Produksi Perkebunan

Jenis Perkebunan	Luas Tanam	Jumlah Produksi
Kelapa	34 Ha	34,43 Ton
Tebu	487,65 Ha	39.492,73 Ton

*Sumber: Dinas Ketahanan Pangan dan Pertanian Kota Malang

4. Peternakan dan Kesehatan Hewan

Peternakan berdasarkan jenisnya dibagi menjadi tiga, antara lain ternak besar, ternak kecil, dan unggas. Berdasarkan data dari Dinas Ketahanan Pangan dan Pertanian, jumlah usaha peternakan tertinggi terdapat pada jenis peternakan unggas yaitu sebesar 4.116 usaha, kemudian diikuti dengan ternak besar sebesar 999 usaha, dan ternak kecil sebesar 247 usaha.

Tabel 10. Jumlah Peternakan Tahun 2022

Unsur	Nilai		
	Ternak Besar	Ternak Kecil	Unggas
Usaha Peternakan	999 Usaha	247 Usaha	4.116 Usaha
Populasi Hewan Ternak	1.870 Ekor	1.875 Ekor	410.458 Ekor
Produksi Daging Hewan Ternak	3.761,28 Ton	609,4 Ton	17.565,06 Ton

*Sumber: Dinas Ketahanan Pangan dan Pertanian Kota Malang



Gambar 19. Jumlah Produksi Susu Sapi Tahun 2022

Adapun produksi peternakan pada Tahun 2022 diantaranya adalah produksi susu sapi dan telur hewan ternak. Berdasarkan data dari Dinas Ketahanan Pangan dan Pertanian, produksi susu sapi yang dihasilkan pada Tahun 2022 mencapai 194.925 liter. Sedangkan untuk telur hewan ternak yaitu sebesar 2.389.153 kg untuk telur ayam dan 29.465 kg untuk telur itik.



Gambar 20. Jumlah Produksi Telur Hewan Ternak Tahun 2022

*Sumber: Dinas Ketahanan Pangan dan Pertanian Kota Malang



Gambar 21. Jumlah Kasus Wabah Pada Hewan Tahun 2022

Pada Tahun 2022, terjadi penyebaran wabah PMK (Penyakit Mulut dan Kaki) yang marak menyerang hewan ternak terutama sapi di seluruh wilayah Indonesia. Penyebaran wabah ini pertama kali terjadi di 4 kabupaten di Jawa Timur. Berdasarkan data dari Dinas Ketahanan Pangan dan Pertanian, terdapat total 444 kasus

terjadi di Kota Malang dengan kejadian wabah tertinggi terletak pada Kecamatan Blimbing.

BAB 8

Keamanan & Ketertiban Umum



Aparat dan Petugas Satpol PP | Aparat dan Petugas
Linmas | Sarana Keamanan dan Ketertiban Umum

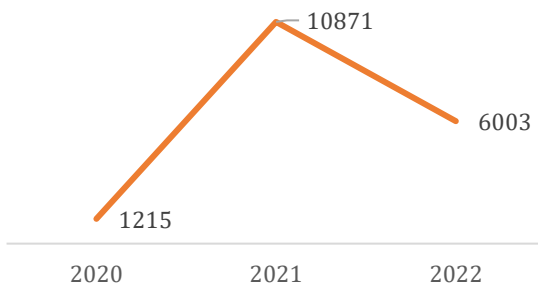
1. Aparat Keamanan dan Ketertiban Umum

Tabel 11. Aparat Keamanan dan Ketertiban Umum Kota Malang Tahun 2022

	Aparat dan Petugas Satpol PP	Aparat dan Petugas Linmas
2020	165 Orang	3.106 Orang
2021	449 Orang	3.108 Orang
2022	419 Orang	3.108 Orang

*Sumber: Satuan Polisi Pamong Praja Kota Malang

Berdasarkan data dari Satpol PP Kota Malang, pada tahun 2022 tidak ada peningkatan jumlah aparat dan petugas baik dari Satpol PP maupun Linmas. Namun, penurunan ini tidak serta merta mempengaruhi peningkatan jumlah pelanggaran K3 di Kota Malang. Pada tahun 2022, tercatat jumlah pelanggaran K3 di Kota Malang sebanyak 6.003 kasus. Angka ini lebih kecil dari jumlah pelanggaran K3 pada tahun 2021.



Gambar 22. Jumlah Pelanggaran K3 Tahun 2022

*Sumber: Satuan Polisi Pamong Praja Kota Malang

2. Sarana Keamanan dan Ketertiban Umum

Penyediaan sarana keamanan dan ketertiban umum merupakan salah satu bentuk komitmen pemerintah dalam menjamin wilayah Kota

Malang yang aman dan tertib. Pada Tahun 2022, terdapat sebanyak 1.706 Pos Kamling yang tersebar di seluruh wilayah tempat tinggal masyarakat, serta 24 Unit Kendaraan Operasional Roda 2 dan 22 Unit Kendaraan Operasional Roda 4 untuk mendukung kinerja Satpol PP Kota Malang.



1.706 Pos Kamling



24 Unit Kendaraan Roda 2



22 Unit Kendaraan Roda 4

Gambar 23. Sarana Keamanan dan Ketertiban Umum Tahun 2022

*Sumber: Satuan Polisi Pamong Praja Kota Malang



BAB 9

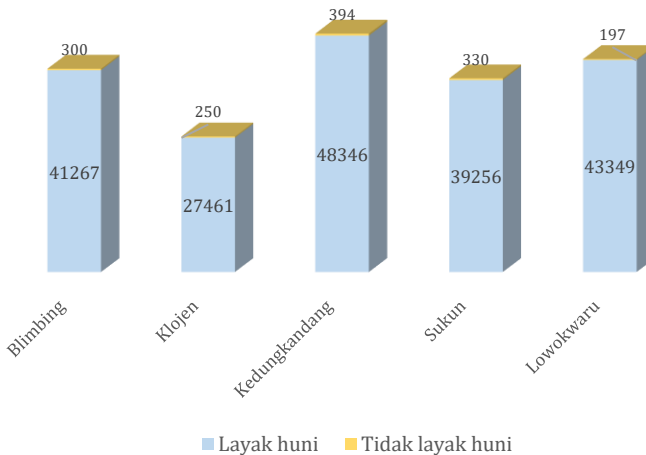
Perumahan & Kawasan Pemukiman



Kondisi Perumahan | Tempat Pengolahan Sampah
Rumah Tangga dengan Akses Air Bersih

1. Kondisi Perumahan

Perumahan adalah kumpulan rumah sebagai bagian dari permukiman, baik perkotaan maupun perdesaan, yang dilengkapi dengan prasarana, sarana, dan utilitas umum sebagai hasil upaya pemenuhan rumah layak huni. Kondisi perumahan dibagi menjadi dua, yaitu rumah layak huni dan tidak layak huni. Suatu rumah disebut layak huni jika memenuhi persyaratan keselamatan bangunan, kecukupan minimum luas bangunan, serta kesehatan penghuninya.



Gambar 24. Kondisi Perumahan Tahun 2022 (rumah)

*Sumber: Dinas Pekerjaan Umum, Penataan Ruang, Perumahan, dan Kawasan Permukiman Kota Malang

Berdasarkan data dari Dinas Pekerjaan Umum, Penataan Ruang, Perumahan, dan Kawasan Permukiman Kota Malang, pada Tahun 2022 terdapat total 199.679 rumah layak huni dan 1.471 rumah tidak layak huni di Kota Malang.

2. Tempat Pengolahan Sampah

Pemerintah Kota Malang telah membangun tempat pengolahan sampah sebagai salah satu upaya agar sampah yang dihasilkan masyarakat tidak berserakan, tidak mengganggu lingkungan, dan mewujudkan lingkungan yang bersih dan sehat. Tempat pengolahan sampah dibagi menjadi 3 jenis, antara lain:

- TPS (Tempat Pengolahan Sampah), yaitu tempat pertama sebelum sampah diangkut ke tempat pendauran ulang, pengelolaan, dan TPST
- TPST (Tempat Pengolahan Sampah Terpadu), yaitu tempat dilaksanakannya pengumpulan, pemilahan, penggunaan ulang, pendauran ulang, dan pemrosesan akhir sampah
- TPA (Tempat Pemrosesan Akhir), yaitu tempat pemrosesan dan pengembalian sampah ke media lingkungan secara aman bagi manusia dan lingkungan

Berdasarkan data dari Dinas Lingkungan Hidup Kota Malang, pada Tahun 2022 terdapat 65 unit TPS, 26 unit TPST, dan 1 unit TPA yang tersebar di wilayah Kota Malang.

Tabel 12. Tempat Pengolahan Sampah Tahun 2022

Jenis Tempat Pengolahan Sampah	Satuan	Nilai
Tempat Pengolahan Sampah	Unit	65
Tempat Pengolahan Sampah Terpadu	Unit	26
Tempat Pemrosesan Akhir	Unit	1

*Sumber: Dinas Lingkungan Hidup Kota Malang

3. Rumah Tangga dengan Akses Air Bersih

Air merupakan kebutuhan dasar bagi manusia. Seluruh elemen masyarakat berhak untuk mendapatkan akses air bersih guna melakukan aktivitas sehari-hari. Air bersih memiliki ciri-ciri yaitu tidak berwarna, tidak berbau, dan tidak berasa. Akses untuk mendapatkan air bersih dibagi menjadi dua, yaitu melalui sistem perpipaan dan pemanfaatan air bawah tanah. Pada Tahun 2022, terdapat 8.958 rumah tangga memanfaatkan air bawah tanah dan 183.515 rumah tangga terlayani sistem perpipaan dalam mendapatkan air bersih.



8.958

Rumah Tangga



183.515


Rumah Tangga

Gambar 25. Rumah Tangga dengan Akses Air Bersih Tahun 2022

*Sumber: Dinas Pekerjaan Umum, Penataan Ruang, Perumahan, dan Kawasan Permukiman Kota Malang

BAB 10

Pekerjaan Umum & Penataan Ruang

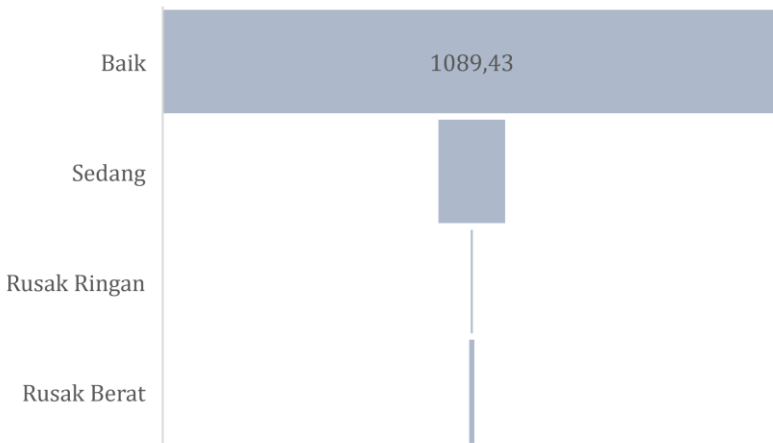


Kondisi Jalan Kota | Kondisi Jembatan Kota |
Kondisi Drainase

1. Kondisi Jalan Kota

Jalan kota merupakan jalan umum yang menghubungkan antar pusat pelayanan serta antar pusat permukiman yang berada di dalam kota. Kondisi jaringan jalan dapat dikelompokkan menjadi 4, antara lain:

- Kondisi baik, dimana tingkat kerusakan $\leq 6\%$ sehingga arus lalu lintas dapat berjalan lancar
- Kondisi sedang, dimana tingkat kerusakan sebesar 6-10% sehingga belum menimbulkan gangguan terhadap kelancaran arus pergerakan lalu lintas
- Kondisi rusak ringan, dimana tingkat kerusakan sebesar 10-20% sehingga sudah sangat menghambat arus lalu lintas
- Kondisi rusak berat, dimana tingkat kerusakan $>20\%$ sehingga nyaris tidak dapat lagi dilewati oleh kendaraan roda 4, atau hanya dapat dilewati dengan kecepatan sangat rendah



Gambar 26. Kondisi Jalan Kota Tahun 2022

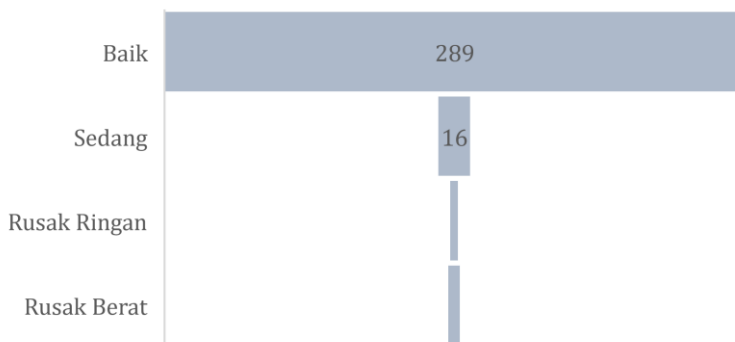
*Sumber: Dinas Pekerjaan Umum, Penataan Ruang, Perumahan, dan Kawasan Permukiman Kota Malang

Berdasarkan data dari Dinas Pekerjaan Umum, Penataan Ruang, Perumahan, dan Kawasan Permukiman Kota Malang, pada Tahun 2022 terdapat 1.089,43 km jalan administrasi Kota Malang berkondisi baik, sedangkan 9,69 km berkondisi rusak berat.

2. Kondisi Jembatan Kota

Kondisi jembatan dapat dikelompokkan menjadi 4, antara lain:

- Kondisi baik, dimana jembatan dalam keadaan baru dan tanpa kerusakan
- Kondisi sedang, dimana jembatan mengalami kerusakan ringan dan hanya memerlukan pemeliharaan rutin
- Kondisi rusak ringan, dimana jembatan mengalami kerusakan yang memerlukan pemantauan dan pemeliharaan berkala
- Kondisi rusak berat, dimana jembatan mengalami kerusakan secara struktur sehingga memerlukan tindakan segera



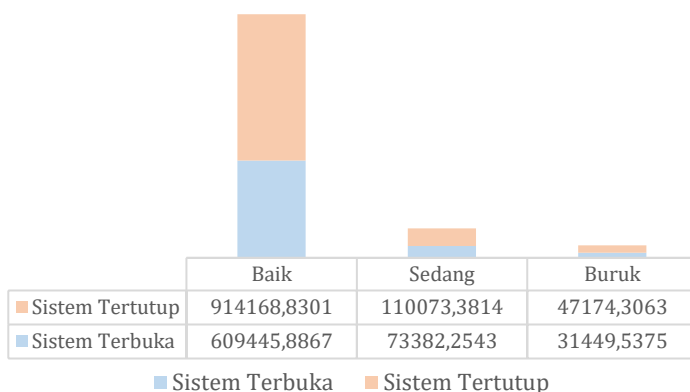
Gambar 27. Kondisi Jembatan Kota Tahun 2022

*Sumber: Dinas Pekerjaan Umum, Penataan Ruang, Perumahan, dan Kawasan Permukiman Kota Malang

Berdasarkan data dari Dinas Pekerjaan Umum, Penataan Ruang, Perumahan, dan Kawasan Permukiman Kota Malang, pada Tahun 2022 terdapat 289 unit jembatan Kota Malang berkondisi baik, sedangkan 6 unit berkondisi rusak berat.

3. Kondisi Drainase

Sistem drainase menurut konstruksi dibagi menjadi dua, yaitu sistem drainase tertutup dan terbuka. Sistem drainase di Kota Malang lebih banyak menggunakan sistem tertutup dibandingkan sistem terbuka. Berdasarkan data dari Dinas Pekerjaan Umum, Penataan Ruang, Perumahan, dan Kawasan Permukiman Kota Malang, pada Tahun 2022 terdapat 1.523.614,7 meter drainase dengan kondisi baik, 183.455,64 meter dengan kondisi sedang, dan 78.623,84 meter dengan kondisi buruk.

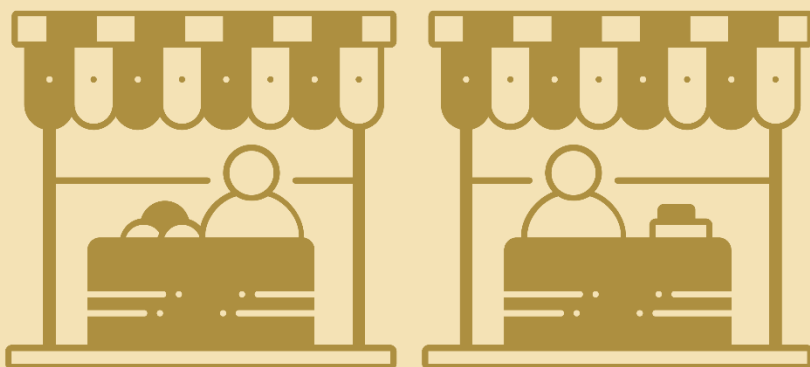


Gambar 28. Kondisi Drainase Tahun 2022

*Sumber: Dinas Pekerjaan Umum, Penataan Ruang, Perumahan, dan Kawasan Permukiman Kota Malang

BAB 11

Perdagangan



Pasar Tradisional | Pasar Modern | Pasar Swalayan |
Minimarket | Grosir | Ekspor

1. Sarana Perdagangan

Pasar memfasilitasi perdagangan serta memungkinkan distribusi dan alokasi sumber daya dalam masyarakat. Pasar terbagi menjadi dua, yaitu pasar tradisional dan pasar modern. Pada Tahun 2022, terdapat 27 unit pasar tradisional di Kota Malang. Selain itu, terdapat 138 unit pasar swalayan/supermarket/toserba, 878 unit minimarket, dan 7 pasar perkulakan/grosir.

Tabel 13. Jumlah Pasar di Kota Malang Tahun 2022

Jenis Pasar	Satuan	Nilai
Pasar Tradisional	Unit	27
Pasar Modern		
Pasar Swalayan/Supermarket/Toserba	Unit	138
Minimarket	Unit	878
Pasar Perkulakan/Grosir	Unit	7

*Sumber: Dinas Koperasi, Perindustrian, dan Perdagangan Kota Malang

2. Ekspor

Berdasarkan data dari Dinas Koperasi, Perindustrian, dan Perdagangan, satu-satunya komoditi ekspor di Kota Malang merupakan hasil pertanian dengan volume ekspor sebesar 14.598 Ton dan nilai ekspor sebesar Rp. 1.135.341.595



14.598 Ton



Rp. 1.135.341.595

Gambar 29. Ekspor di Kota Malang Tahun 2022

*Sumber: Dinas Koperasi, Perindustrian, dan Perdagangan Kota Malang

BAB 12

Olahraga & Pariwisata



Klub Olahraga | Objek Wisata | Perhotelan

1. Klub Olahraga

Dalam upaya meningkatkan prestasi dan mendukung minat dan bakat pemuda di bidang olahraga, Kota Malang memiliki banyak jenis klub olahraga yang aktif dan telah diakui. Total klub olahraga yang ada di Kota Malang pada Tahun 2022 yaitu sebanyak 141 klub olahraga.



Gambar 30. Klub Olahraga di Kota Malang Tahun 2022

*Sumber: Dinas Kepemudaan, Olahraga, dan Pariwisata Kota Malang

2. Objek Wisata

Berdasarkan data dari Dinas Kepemudaan, Olahraga, dan Pariwisata Kota Malang, pada Tahun 2022 terdapat 2 objek wisata sejarah, 4 objek wisata religi, 4 objek wisata pendidikan, dan 22 objek wisata buatan manusia.

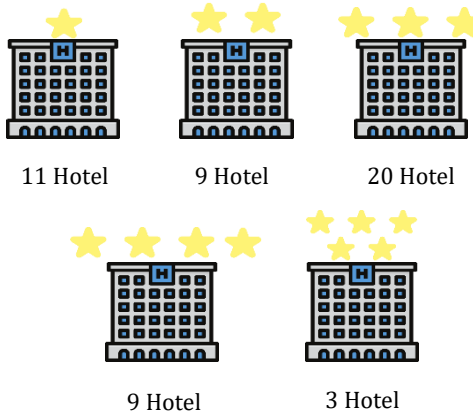
Tabel 14. Objek Wisata Kota Malang Tahun 2022

Objek Wisata	Satuan	Nilai
Sejarah	Unit	2
Religi	Unit	4
Pendidikan	Unit	4
Buatan Manusia	Unit	22

*Sumber: Dinas Kepemudaan, Olahraga, dan Pariwisata Kota Malang

3. Perhotelan

Jumlah perhotelan yang ada di Kota Malang pada tahun 2022 yaitu terdapat 3 hotel bintang lima, 9 hotel bintang empat, 20 hotel bintang tiga, 9 hotel bintang dua dan 11 hotel bintang satu.



Gambar 31. Jumlah Hotel di Kota Malang Tahun 2022

*Sumber: Dinas Kepemudaan, Olahraga, dan Pariwisata Kota Malang



BAB 13

Kebudayaan

MUSEUM



Sarana Prasarana Seni dan Budaya | Pegiat Seni dan Budaya | Cagar Budaya | Permuseuman

1. Sarana Prasarana Seni dan Budaya

Kota Malang merupakan kota yang kaya akan seni dan budaya. Dalam rangka mendukung minat warga dalam melestarikan seni dan budaya daerahnya, Kota Malang memberikan fasilitas sarana prasarana seni dan budaya sebanyak 105 sanggar kesenian, 1 gedung kesenian, dan 2 museum.

Tabel 15. Sarana Prasarana Seni dan Budaya Tahun 2022

Sarana Prasarana	Satuan	Nilai
Sanggar Kesenian	Unit	105
Gedung Kesenian	Unit	1
Museum	Unit	2

*Sumber: Dinas Pendidikan dan Kebudayaan Kota Malang

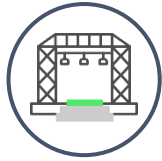
2. Pegiat Seni dan Budaya

Berdasarkan data dari Dinas Pendidikan dan Kebudayaan, pada Tahun 2022 Kota Malang memiliki 3 kelompok tari klasik, 2 kelompok tari kreasi baru, 72 kelompok tari tradisional, dan 27 kelompok seni musik tradisional. Sedangkan untuk pagelaran seni budaya, telah dilakukan sebanyak 3 kali jumlah pagelaran dengan total jumlah pengunjung sebanyak 200 orang.

Tabel 16. Pegiat Seni dan Budaya Tahun 2022

Kelompok Seni	Satuan	Nilai
Tari klasik	Kelompok	3
Tari kreasi baru	Kelompok	2
Tari tradisional	Kelompok	72
Musik tradisional	Kelompok	27

*Sumber: Dinas Pendidikan dan Kebudayaan Kota Malang



3 Pagelaran



200 Pengunjung

Gambar 32. Pagelaran Seni Tahun 2022

*Sumber: Dinas Pendidikan dan Kebudayaan Kota Malang

3. Cagar Budaya

Cagar Budaya adalah warisan budaya yang bersifat kebendaan (*tangible*), yang berwujud konkrit, dapat dilihat dan diraba oleh indra, mempunyai massa dan dimensi yang nyata. Jenis cagar budaya di Kota Malang terbagi menjadi 4 yaitu Benda Cagar Budaya, Bangunan Cagar Budaya, Struktur Cagar Budaya, dan Situs Cagar Budaya. Berdasarkan data dari Dinas Pendidikan dan Kebudayaan, pada Tahun 2022 terdapat 36 Benda Cagar Budaya, 28 Bangunan Cagar Budaya, 12 Struktur Cagar Budaya, dan 4 Situs Cagar Budaya di Kota Malang.

Tabel 17. Cagar Budaya Tahun 2022

Cagar Budaya	Satuan	Nilai
Benda Cagar Budaya	Unit	36
Bangunan Cagar Budaya	Unit	28
Struktur Cagar Budaya	Unit	12
Situs Cagar Budaya	Unit	4

*Sumber: Dinas Pendidikan dan Kebudayaan Kota Malang

4. Permuseuman

Museum adalah lembaga yang berfungsi melindungi, mengembangkan, memanfaatkan koleksi, dan mengomunikasikannya kepada masyarakat. Museum bersifat tidak mencari keuntungan dan terbuka untuk umum. Berdasarkan data dari Dinas Pendidikan dan Kebudayaan, pada Tahun 2022 terdapat 6 museum dan total sebanyak 10.504 pengunjung museum di Kota Malang.



6 Museum



10.504 Pengunjung

Gambar 33. Jumlah dan Pengunjung Museum Tahun 2022

*Sumber: Dinas Pendidikan dan Kebudayaan Kota Malang

BAB 14

Komunikasi & Informatika

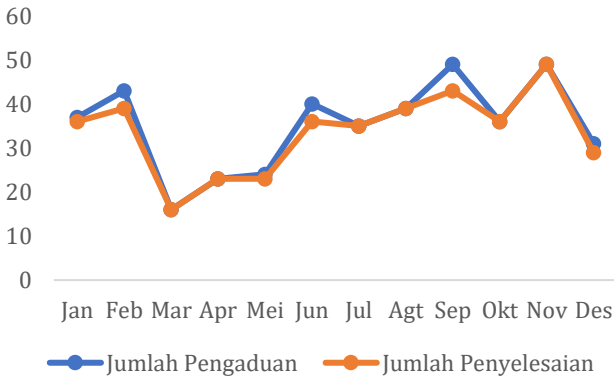


Pengaduan Masyarakat Melalui Sambat Online |
Lapor.go.id | Call Center Ngalam 112

1. Pengaduan Masyarakat Melalui Sambat Online

Sambat Online adalah sarana yang disediakan untuk menjembatani sekaligus memudahkan masyarakat dalam melayangkan aspirasi, saran, kritik, pengaduan maupun pertanyaan kepada Perangkat Daerah Pemerintah Kota Malang. Terdapat 2 platform yang dapat digunakan yaitu via website dan via SMS.

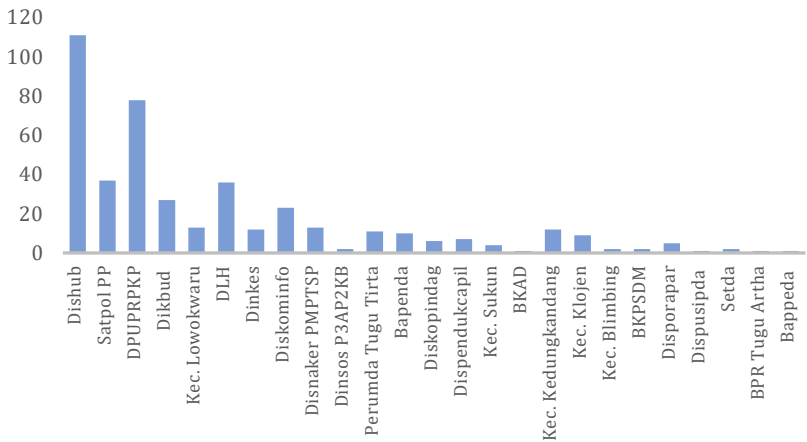
a. Pengaduan via website



Gambar 34. Laporan Pengaduan Sambat Via Website Tahun 2022

*Sumber: Dinas Komunikasi dan Informatika Kota Malang

Jumlah pengaduan tertinggi via website terjadi pada bulan September dan November yaitu sebanyak 49 laporan, dengan tingkat penyelesaian berturut-turut sebesar 87% dan 100%. Sedangkan jumlah pengaduan terendah terjadi pada bulan Maret yaitu sebanyak 16 laporan, dengan tingkat penyelesaian sebesar 100%.



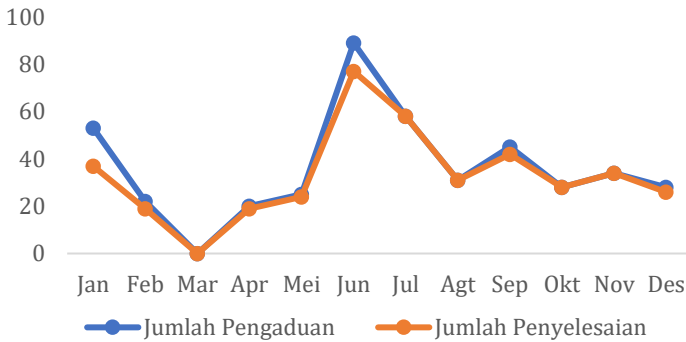
Gambar 35. Perangkat Daerah Penerima Pengaduan Via Website Tahun 2022

*Sumber: Dinas Komunikasi dan Informatika Kota Malang

Perangkat Daerah penerima pengaduan terbanyak via website adalah Dinas Perhubungan, dengan jumlah laporan yang masuk sebanyak 111 laporan. Adapun laporan yang ditujukan didominasi oleh permasalahan juru parkir ilegal.

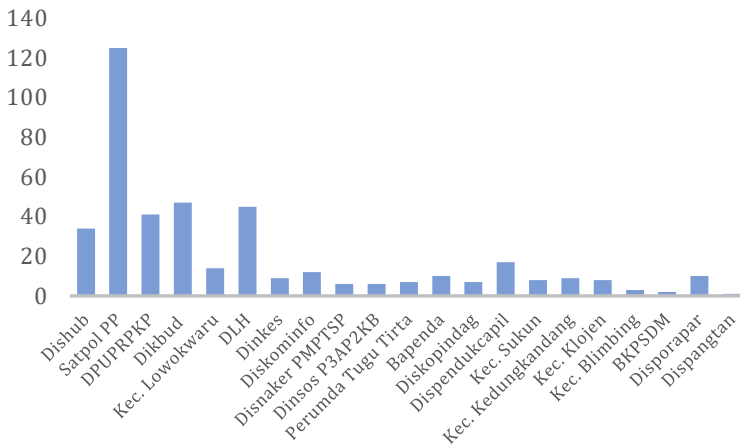
b. Pengaduan via SMS

Jumlah pengaduan tertinggi via SMS terjadi pada bulan Juni yaitu sebanyak 89 laporan dengan tingkat penyelesaian sebesar 86%, sedangkan jumlah pengaduan terendah terjadi pada bulan Maret dimana tidak ada pengaduan sama sekali pada bulan tersebut.



Gambar 36. Laporan Pengaduan Sambat Via SMS Tahun 2022

*Sumber: Dinas Komunikasi dan Informatika Kota Malang



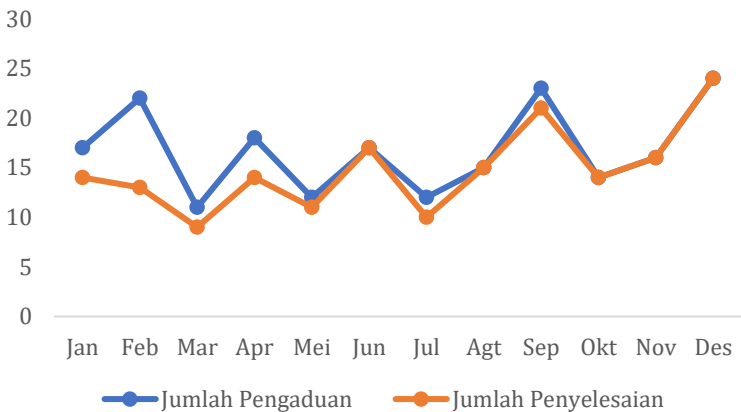
Gambar 37. Perangkat Daerah Penerima Pengaduan Via SMS Tahun 2022

*Sumber: Dinas Komunikasi dan Informatika Kota Malang

Perangkat Daerah penerima pengaduan terbanyak via SMS adalah Satpol PP, dengan jumlah laporan yang masuk sebanyak 125 laporan. Adapun laporan yang ditujukan didominasi oleh permasalahan gangguan keramaian kafe.

2. Pengaduan Masyarakat Melalui Laport.go.id

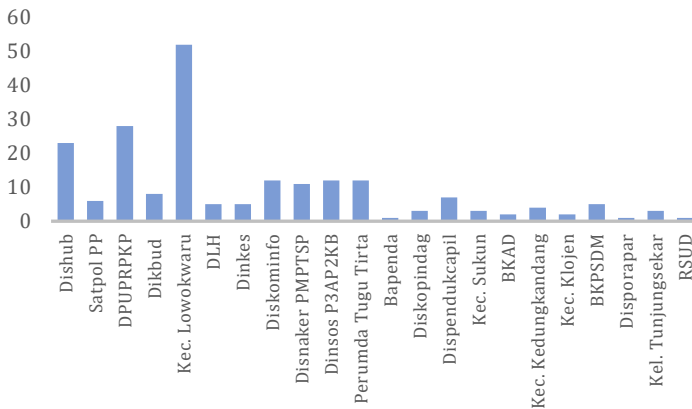
Pengaduan Laport.go.id dikelola oleh Pemerintah Pusat untuk kemudian diteruskan kepada Pemerintah Daerah dan dialihkan kepada Perangkat Daerah yang berwenang. Jumlah pengaduan tertinggi via Laport.go.id terjadi pada bulan Desember yaitu sebanyak 24 laporan dengan tingkat penyelesaian sebesar 100%, sedangkan jumlah pengaduan terendah terjadi pada bulan Maret yaitu sebanyak 11 laporan dengan tingkat penyelesaian sebesar 81%.



Gambar 38. Laporan Pengaduan Melalui Laport.go.id Tahun 2022

*Sumber: Dinas Komunikasi dan Informatika Kota Malang

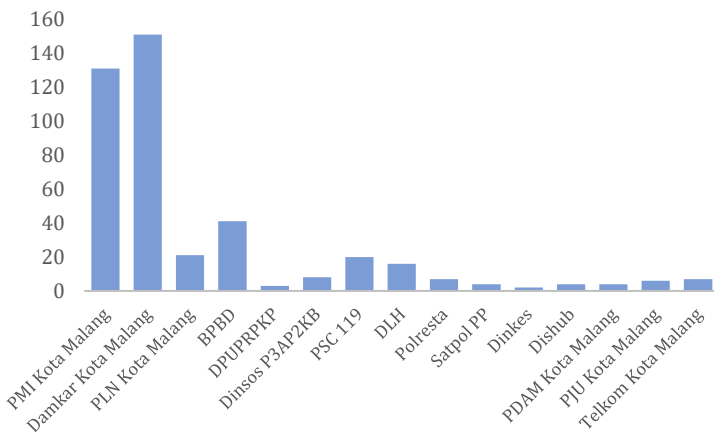
Perangkat Daerah penerima pengaduan terbanyak melalui Laport.go.id adalah Kecamatan Lowokwaru, dengan jumlah laporan yang masuk sebanyak 52 laporan. Adapun laporan yang ditujukan didominasi oleh permasalahan gangguan toa masjid.



Gambar 39. Perangkat Daerah Penerima Pengaduan Melalui Laporan.go.id Tahun 2022

*Sumber: Dinas Komunikasi dan Informatika Kota Malang

3. Pengaduan Masyarakat Melalui Call Center Ngalam 112



Gambar 40. Perangkat Daerah Penerima Pengalihan Laporan Pengaduan Melalui Ngalam 112 pada Tahun 2022

*Sumber: Dinas Komunikasi dan Informatika Kota Malang

Berikut adalah Perangkat Daerah dan Instansi lain yang mendapatkan pengalihan laporan panggilan darurat. Adapun Instansi penerima pengaduan terbanyak melalui *Call Center* Ngalam 112 adalah Pemadam Kebakaran Kota Malang dengan jumlah laporan yang masuk sebanyak 151 laporan. Adapun laporan yang ditujukan didominasi oleh kebutuhan penanganan evakuasi hewan. Pada Tahun 2022, jumlah panggilan darurat melalui Ngalam 112 tercatat sebanyak 631 laporan dengan jenis kejadian yang beraneka ragam.



151 Penanganan Evakuasi Hewan



55 Penanganan Kejadian Pohon Tumbang



165 Penanganan Kejadian Kecelakaan



22 Penanganan Kejadian Bencana Alam



48 Penanganan Kejadian Kebakaran



27 Penanganan Evakuasi Manusia



48 Layanan Ambulance



43 Penanganan Kerusakan Konstruksi



6 Penanganan Ketertiban



9 Penanganan Evakuasi ODGJ



57 Penanganan Kedaruratan Lainnya

Gambar 41 Jenis Kejadian yang Diadukan Melalui Ngalam 112 pada Tahun 2022

*Sumber: Dinas Komunikasi dan Informatika Kota Malang





Dinas Komunikasi dan Informatika Kota Malang
Perkantoran Terpadu Gedung A It.4
Jl. Mayjen Sungkono, Arjowinangun
Kedungkandang, Kota Malang
Jawa timur, 65132